



The first Veterinary Repertory



Synthesis 8.1V

Het eerste Veterinaire Homeopatische repertorium,... Synthesis 8.1 V

Onder leiding van de bekende Zwitserse homeopatisch werkende dierenarts Marc Bär is dit eerste veterinaire repertorium tot stand gekomen.



Het veterinaire repertorium is gebaseerd op de humane Synthesis 8 waarin specifieke veterinaire informatie is opgenomen.

Zo zijn er specifieke veterinaire rubrieken toegevoegd (bv Female – Retention of the egg) (Rode V-tjes). Ook zijn veterinaire addities gemaakt aan bestaande rubrieken (bv Female Relaxation – vagina; sphincter of) (Blauwe V-tjes). Verder zijn er rubrieken die vooral interessant zijn voor dieren gemarkeerd (bv Female – Sepsis puerperalis) (Groene V-tjes). Deze zijn herkenbaar met een groen, blauw of rood V-teken bij de rubrieken.

Om de ‘vertaalslag’ te maken naar het humane repertorium wordt in Radar ook het idee van ‘Concepts’ gebruikt. Dit is een lijst met veterinaire begrippen waarbij verwezen wordt naar de rubrieken die hiervoor gebruikt kunnen worden.

Natuurlijk is deze eerste versie van het veterinaire repertorium nog lang niet volledig, maar er is nu wel sprake van een centraal verzamelpunt.

Bij diverse groepen en individuele dierenartsen is veel veterinaire informatie en kennis beschikbaar. Deze informatie kan nu beschikbaar gesteld worden aan iedereen in de vorm van log-files (addities) op de Archibel website.

Synthesis 8.1V (English) Volledige Synthesis -

FEMALE GENITALIA/SEX - RELAXATION

- Pubis and in pelvis; muscles around: **V** (1) tril-p. zr
- Vagina; sphincter of: **V** (21) Agar. k **AGN**. hr1, k2 Ambr. k a
- Calc. k cec. k Ferr. k Kali-c. k Lyc. k mag-c. k merc. k mur-a
- nat-m. k sec. a1 Sep. k sil. k Staph. k Sulph. k Tub. k
- RETENTION OF THE EGG: V** (3) bell. y1 cham. jly1 op. jly1
- RIGIDITY of os during labor**
- (see Os rigid)
- SALPINGITIS**
- (see Inflammation - ovi/uct)
- SENSITIVENESS: V** (23) acc
- Canth. hr1, k chim. k coc-c. k Coff
- Hydr. hr1 Kreos. hr1 merc. bg2, h
- PLAT.** bg2, hr1, k, t1 sec. bg2 Sep
- tarent. k2 thuj. bg2, t1 ust. bg1 Zi
- Uterus: (4) cham. bg2 coloc. bg2 lach. k2 plat. bg2
- spot near os uteri: (1) med. br1
- Vagina: (35) acon. a1, hr1, k alumn. a1, hr1, k aur. hr1, k Bell. k B
- bry. k calc. k chim. hr1 cloth. wht1 coc-c. bg2, hr1 Coff. bg2, hr
- ferr-p. k graph. k Ham. hr1 irid-met. srj5 kali-bi. bg2 Kreos. bg
- LYSS.** hr1, k merc. bg2, k Nat-m. bg2, k nit-ac. bg2 nux-v. k pho
- PLAT.** bg2, hr1, k, mrr1 plb. bg2, jp puls. bg2 thus-t. bg2 sec. hr1,
- Sil. hr1, k **STAPH.** bg2, hr1, k sulph. bg2, k Thuj. bg2, hr1, k zinc. k
- SEPSIS PUERPERALIS: V** (29) Acon. bg2, jly1, mld1, plr1 Am. bg2
- Bell. bg2, jly1, mld1, plr1 bov. bnr1 **BRY.** bg2 carb-ac. bnf1 Cham. bg
- Coloc. bg2 crot-h. mld5 ech. jly1, mld1, mld5 Hyos. bg2 ip. bg2

Met V-tekentjes worden de veterinaire rubrieken aangegeven

Momenteel zijn er zo'n 500 specifiek veterinaire rubrieken, zo'n 500 rubrieken met 'vet'-aanvullingen, 2000 aangeduide nuttige 'vet'-rubrieken en 100 'vet'-concepten. Het is mogelijk eigen addities te maken en met collega's uit te wisselen.

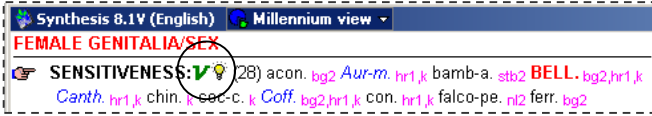
Beschikbaar – Radar vs 8

Het veterinaire repertorium is alleen beschikbaar als aanvulling bij het programma Radar 8 – Synthesis 8. Als u een oudere versie heeft, dan moet u eerst de update naar 8 installeren (nodig ong. 60Mb extra schijfruimte). Het Vet-repertorium kost ...


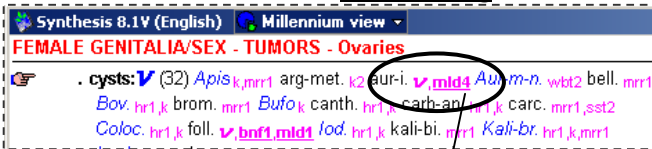
How to use the Veterinary Repertory

**Zie instructie video:
Radar 22 veterinair repertorium**

- Rubrics that have a **Green ‘V’** icon, are rubrics that have a special therapeutic importance for veterinary homeopathy (Dr. J.R. Torre, from Spain)



- Rubrics that have a **Blue ‘V’** icon, are rubrics that have at least one addition by a veterinary homeopath. Each remedy that is a veterinary addition has an extra ‘V’ in front of the author abbreviation. Some authors have a ‘note’ attached to them, these are the author references that are indicated with **Bold and Underlining**.

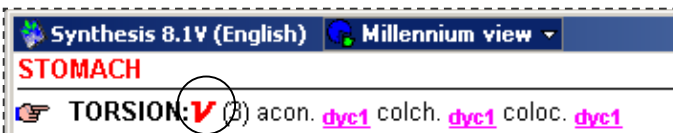


For example in the rubric Female genitalia – Tumors – Ovaries – cysts you can double click on the author abbreviation ‘**mldv**’.

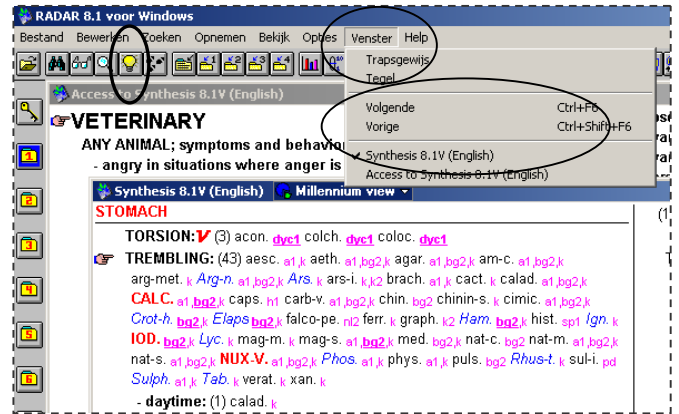
You will notice that some additions are for a specific animal species, like for: Dogs, Cats, Horses, Cattle etc.

Tip: To see the author notes: You need to go via ‘Options’, to ‘Repertory window’ and turn on the two following options: ‘**Show authors**’ (NL= Toon auteurs) and ‘**Show author notes**’ (NL=Toon auteursnotities).

- Rubrics that have a **Red ‘V’** icon, are exclusively veterinary rubrics.




- The use of Veterinary Concepts** (Access to Synthesis)
With the menu in Radar ‘Window – Access to Synthesis’ or with the Concepts button you can switch to the Concepts. There is a special chapter Veterinary concepts



A Concept can be seen as a ‘Synonym’-word or expression, which will direct you to the appropriate rubric(s) in the repertory that correspond with it.

For example there are concepts like: ...
VETERINARY - CATS; symptoms and behavior of - **feline urological syndrome (FUS)**
VETERINARY - DOGS; symptoms and behavior of - **abscesses between the toes**



Click on the Red Synthesis icon, to see a list of all usefull symptoms in the repertory.

Veterinary Concepts

Making veterinary additions / sharing them with colleagues *More information:*

- Read in the Radar manual the chapters on: ‘How to make personal additions’. Also read in the Radar 8 ‘Installation and Update manual’ the chapters on ‘Backup: How and What’ and making ‘Personal additions to the repertory Synthesis’. Also the chapter ‘Transfer of additions’ will give some useful extra information.
- It is possible to share the work you are doing (additions) on your veterinary repertory with others. Your additions can be placed on the Archibel website. See Website: www.archibel.com Synthesis – Veterinary Synthesis